




Lukuohje Aidonin etäluettaville energiapalvelulaitteille

Energiapalvelulaite luetaan ja sen toimintoja voidaan ohjata etäyhteyden avulla. Sähköt voidaan kytkeä tai katkaista etäyhteyden kautta. Kytkeä ja katkaista voidaan tehdä myös kytkeälaitepainikkeella.

Jos haluatte katkaista sähköt asunnostanne, tehkää se ensisijaisesti kytkeälaitepainikkeesta. Tällöin mittarin tiedonsiirtoyhteys ei katkea ja lukemat pystytään etälukemaan.

Sähkötöiden ajaksi sähköt tulee katkaista asunnon pääkytkimestä ja avaamalla työkohteen sulakkeet.

Merkkivalot ja painikkeet

Kytkeälaitepainikkeen merkkivalo	Toimintatila	Toimenpiteet
Sininen palaa	 Sähkö on kytketty.	
Sininen vilkkuu	 Sähkö on katkaistu.	Painakaa kytkeälaitepainikettä.
Punainen vilkkuu	 Sähkö on katkaistu ja kytkeä on estetty.	Ottakaa yhteyttä verkkoyhtiönne asiakaspalveluun. Energiapalvelulaite on tässä tilassa, jos käyttöpaikassa ei ole sähkösopimusta.
Merkkivalo ei pala ja energiapalvelulaitteen näytössä ei näy mitään	Energiapalvelulaitteella ei ole sähköä.	Tarkistakaa, että pääkytkin on päällä (asento I) ja että sulakkeet ovat ehjät.



Jos näytön yläreunassa näkyy varoituskolmio, on kyse vikatilanteesta. Tällöin ottakaa yhteyttä asiakaspalveluun.

Yleissähkö vai kausisähkö?

Löydätte sovitun siirtotuotteen sähkölaskustanne. Käytössä olevan siirtotuotteen tiedot näkyvät näytöllä yksi kerrallaan. Eri siirtotuotteiden näyttösekvenssit on kuvattu seuraavassa taulukossa:

yleissähkö - vaihtuva näyttö	selauspainikkeella yö- ja kausisähkö
1. Kokonaisenergia 2. Kellonaika	1. Kokonaisenergia 2. Tuotettu energia 3. Tariffirekisteri T1/T2 (talviarkipäivä/muu aika) 4. Tariffirekisteri T3/T4 (päivä/yö) 5. Päivämäärä 6. Kellonaika

Jos siirtotuotteenne on kausisiirto, varaavat laitteet, kuten lämminvesivaraaja, kytkeytyvät päälle vaihtelevalla 0–15 minuutin viiveellä kello 23 jälkeen. Kytkeytymisviiveestä huolimatta edullisemman ajan energiamittaus käynnistyy sovittuun aikaan. Kausisiirroissa on talviarkipäivä: 1.11.–31.3. maanantai-lauantai klo 7.00–22.00

Näytön järjestys	Vaihtuva näyttö	Nappi	Yksikkö / Kuvaus
A+ (kulutettu energia)	<input checked="" type="checkbox"/>	<input checked="" type="checkbox"/>	kWh
A- (tuotettu energia)	<input type="checkbox"/>	<input checked="" type="checkbox"/>	kWh
R+ (induktiivinen loisenergia)	<input type="checkbox"/>	<input checked="" type="checkbox"/>	kvarh
R- (kapasitiivinen loisenergia)	<input type="checkbox"/>	<input checked="" type="checkbox"/>	kvarh
T1 (talviarkipäiväenergia)	<input type="checkbox"/>	<input checked="" type="checkbox"/>	kWh
T2 (muu aikaenergia)	<input type="checkbox"/>	<input checked="" type="checkbox"/>	kWh
T3 (päiväenergia)	<input type="checkbox"/>	<input checked="" type="checkbox"/>	kWh
T4 (yöenergia)	<input type="checkbox"/>	<input checked="" type="checkbox"/>	kWh
Päivämäärä	<input type="checkbox"/>	<input checked="" type="checkbox"/>	pp: kk: vvvv
Aika	<input checked="" type="checkbox"/>	<input checked="" type="checkbox"/>	tt: mm: ss
Teho	<input type="checkbox"/>	<input checked="" type="checkbox"/>	kW
Jännitteet	<input type="checkbox"/>	<input checked="" type="checkbox"/>	V
Virrat	<input type="checkbox"/>	<input checked="" type="checkbox"/>	A